

# '12년도 멕시코 주요 경제동향 분석

(2013. 2. 28)

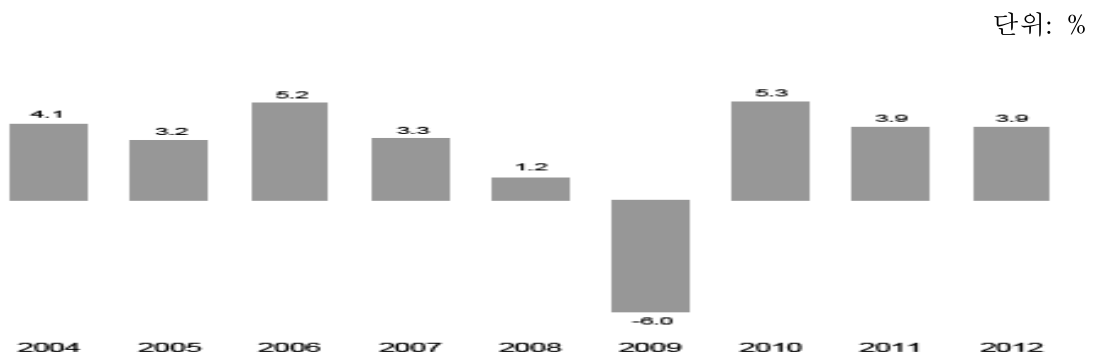
멕시코시티사무소

## I. 주요 거시경제 지표

### 1. 실질 GDP 성장률

- '12년 멕시코의 실질 GDP 성장률은 전년과 동일한 3.9%를 기록함. 이를 분기별로 살펴보면, '12년 1분기 7.2%, 2분기 1.8%, 3분기 3.4%, 4분기 3.2% 으로 1분기의 급성장세가 2분기에 둔화되었다가 하반기에 3%대로 회귀하는 추세를 보임.
- '08년 금융위기 이후 멕시코는 3년 연속 3% 이상의 성장률을 기록함.

연도별 실질GDP 성장률 동향



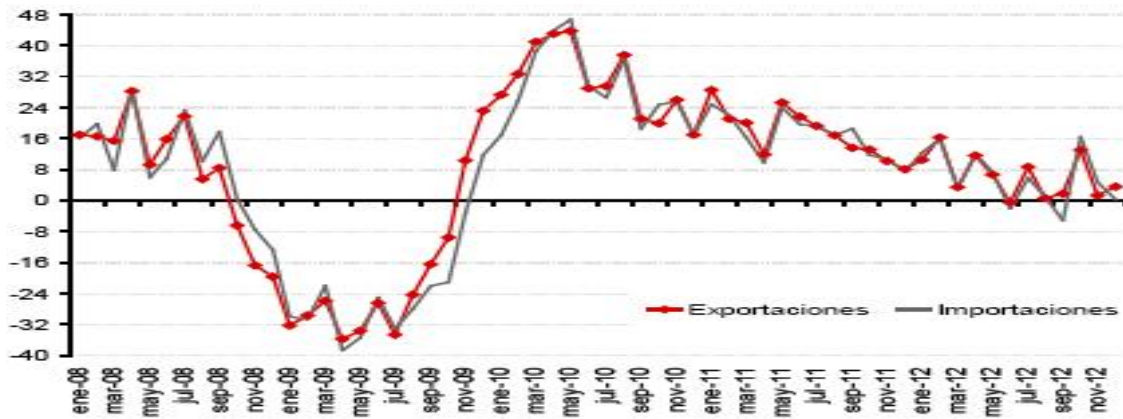
자료 : 멕시코통계청

### 2. 무역수지

- '12년도 무역수지는 163백만 달러 흑자를 기록했으며, 이는 지난 '97년 623백만불 흑자 이후 15년 만에 발생한 첫 번째 무역수지 흑자임.
- '12년 멕시코의 수출액은 약 3,709억 달러로 이중 제조업 비중은 3,019억 달러로 전체 수출의 약 81.4%에 해당함. 특히 자동차산업이 883억 달러를 기록해 멕시코 수출액 증가에 주요 견인차 역할을 수행함.

## 수출입 동향

단위: 10억달러



자료 : 멕시코 통계청

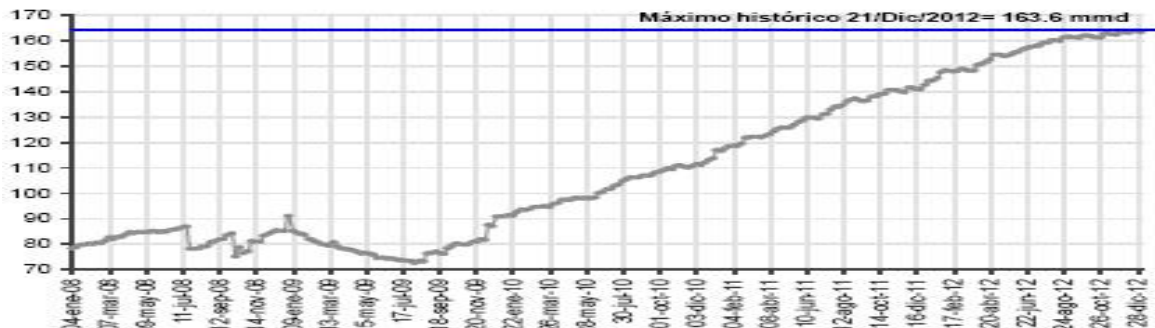
- 한편, 중남미 주요 경쟁국의 '12년 수출액을 살펴보면 브라질 2,425억 달러, 아르헨티나 812억 달러, 칠레 788억 달러로서 이들 국가들 대부분은 원자재 등 1차산업 수출비중이 높아 상대적으로 전년 대비 수출액이 감소함.

### 3. 외환보유고

- '12년말 기준 멕시코의 외환보유고는 약 1,632억불로서 전년말 대비 약 211억 달러 순증함.
- 이는 역대 멕시코 외환보유고 최고수준으로 '08년 금융위기 이후 외환보유고는 계속 증가 추세임.

## 외환보유고 동향

단위 : 10억달러



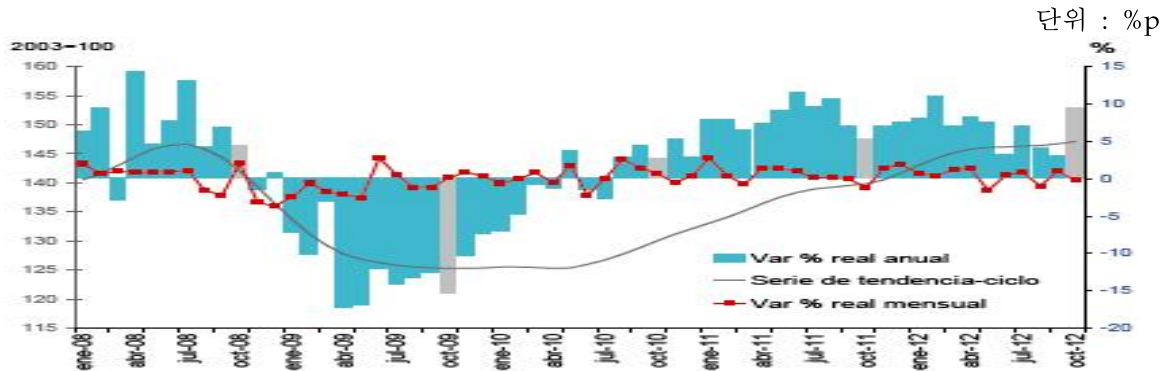
자료 : 멕시코 중앙은행

#### 4. 총고정투자액

- '12년 총고정 투자증가율은 9.5%으로 '06년 이후 최대 증가세를 실현함.
- 기계 및 설비류(+19.3%), 건설업(+3.2%)분야에서 큰 폭으로 증가함.

#### 총고정투자 증가율

(2003=100)



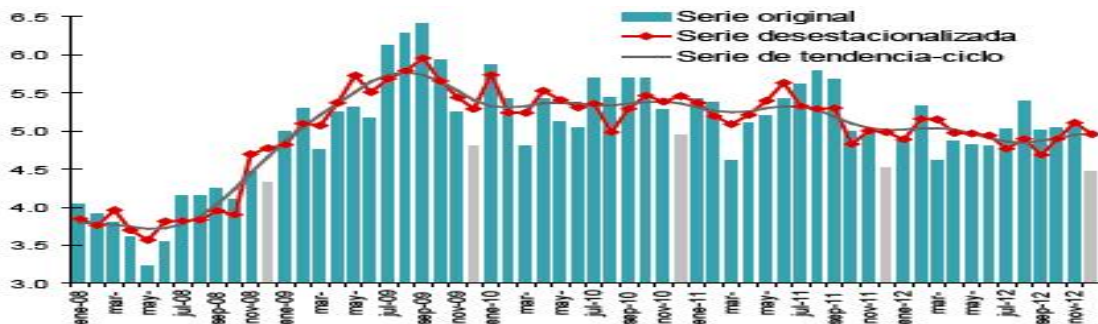
자료 : 멕시코 통계청

#### 5. 실업률

- '12년말 기준 멕시코 실업률은 4.47%으로 이는 '08년 이후 최저 수준임. 멕시코 실업률은 '09. 9월 약 6%대의 고점을 찍은 이후 점차 하락하는 추세임.
- 실업률 상위 州 : Nayarit (6.28%), Sonora (6.23%), Ontario (6.11%)
- 실업률 하위 州 : Campeche (2.21%), Veracruz (2.22%), Yucatán (2.41%)

#### 실업률 동향

단위: %



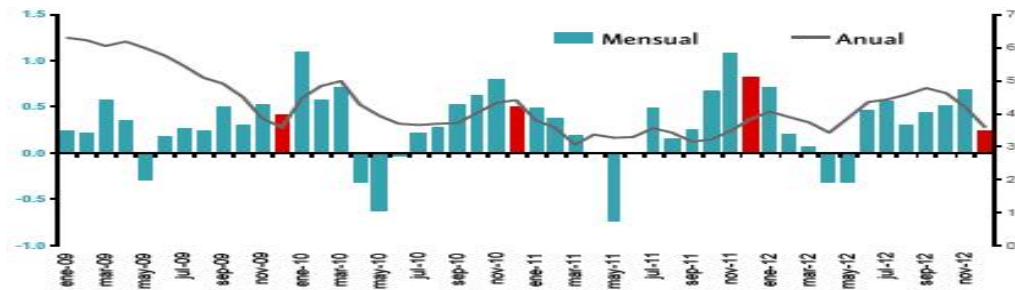
자료 : 멕시코통계청

## 6. 물가상승률

- '12년 중 물가상승률은 3.57%으로 연초 급격한 물가상승 추세를 보였으나, 3분기로 접어들면서 점차 안정화되는 경향을 보임.

물가상승률 동향

단위: %



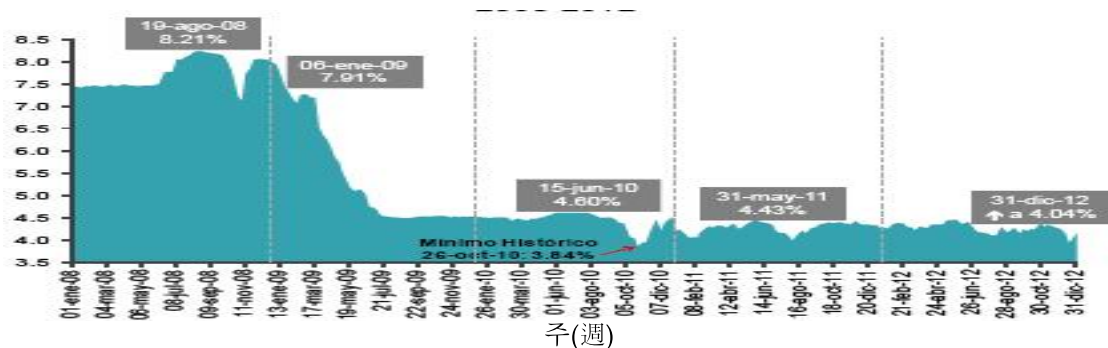
자료 : 멕시코통계청

## II. 주요 금융 및 기타지표

### 1. 멕시코 기준금리(정부채 28일자)

- '12년말 멕시코 기준금리(정부채 28일자)는 4.04%로 연초 대비 약 50bps 정도 하락하였음. 이는 '10. 10월 최저점 3.84% 대비 20bps 상승한 금리수준으로 최근 2년간 멕시코기준 금리는 4.0%~4.5%대를 횡보하는 안정된 모습을 보임.

기준금리 동향 (CETES 28일물 기준)



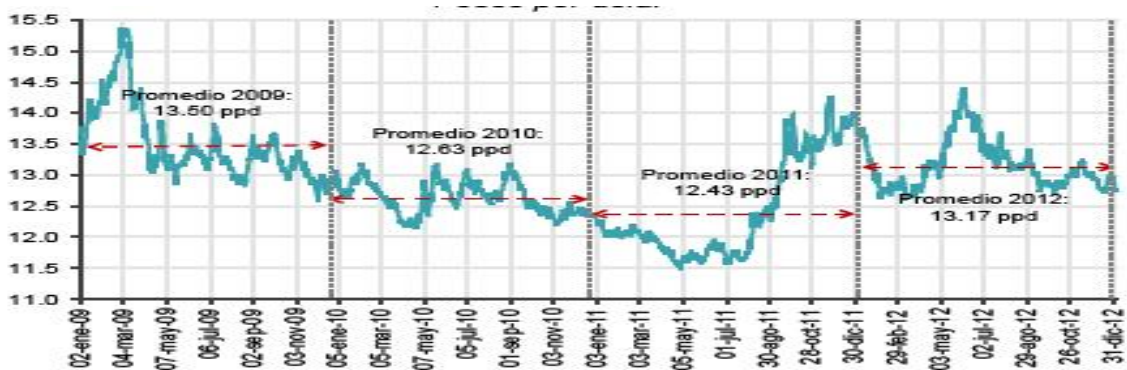
자료 : 멕시코 중앙은행

## 2. 환 율

- '12. 12월 28자 페소/달러 환율은 달러당 12.53페소에 마감했으며, '12년 중 달러 대비 페소의 평균환율은 13.17페소임. 향후 멕시코의 양호한 경제성장 지속을 고려할 때 당분간 페소화의 평가절상 추세가 계속될 가능성이 있음.

페소화 환율 동향(2009~2012)

단위 : 페소/USD



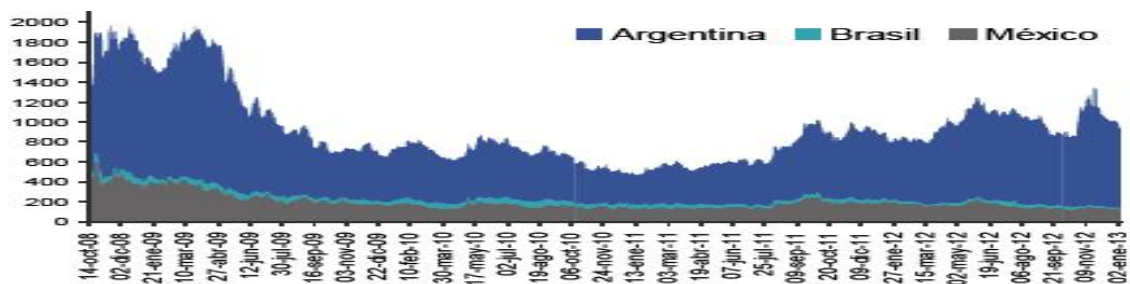
자료 : 멕시코 중앙은행

## 3. 멕시코 Country Risk 지수

- '12년말 J.P. Morgan의 이머징마켓 채권지수(EMBI+)를 기준으로 평가된 멕시코의 Country Risk 지수는 126bps임. '12년 기간 중 멕시코의 EMBI+지수는 2분기 중 상승 기조를 보이다가 하반기에 접어들면서 점차 하향 안정화 추세를 보임. 한편, '12년말 기준 아르헨티나와 브라질의 채권지수는 각각 884bps와 126bps를 기록함.

멕시코 국가위험도지수(EMBI+)

단위 : basis point

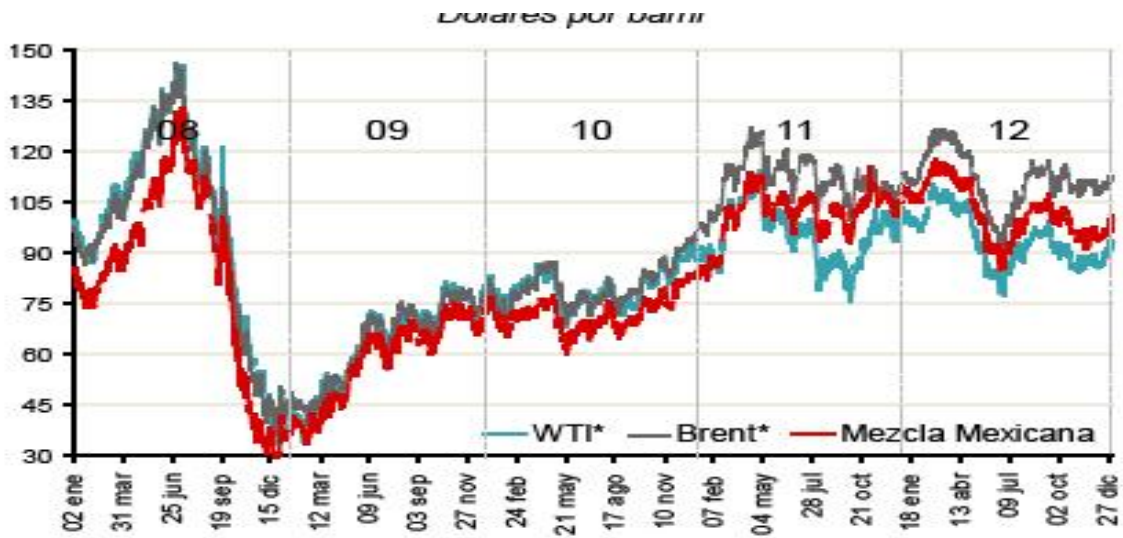


자료 : JP Morgan

#### 4. 원유수출가격

- 멕시코 수출 중 주요품목 중 하나인 멕시코산원유의 '12년말 수출가격은 96.49달러/배럴로 연초 대비 약 10달러 정도 하락함.

원유수출가격 동향(배럴당 가격)



자료 : PEMEX

- 한편 '13년 2월 서부텍사스 중질유의 선물가격은 배럴당 90.8달러를 기록하였고, 북해산 브랜트유는 배럴당 112.62달러